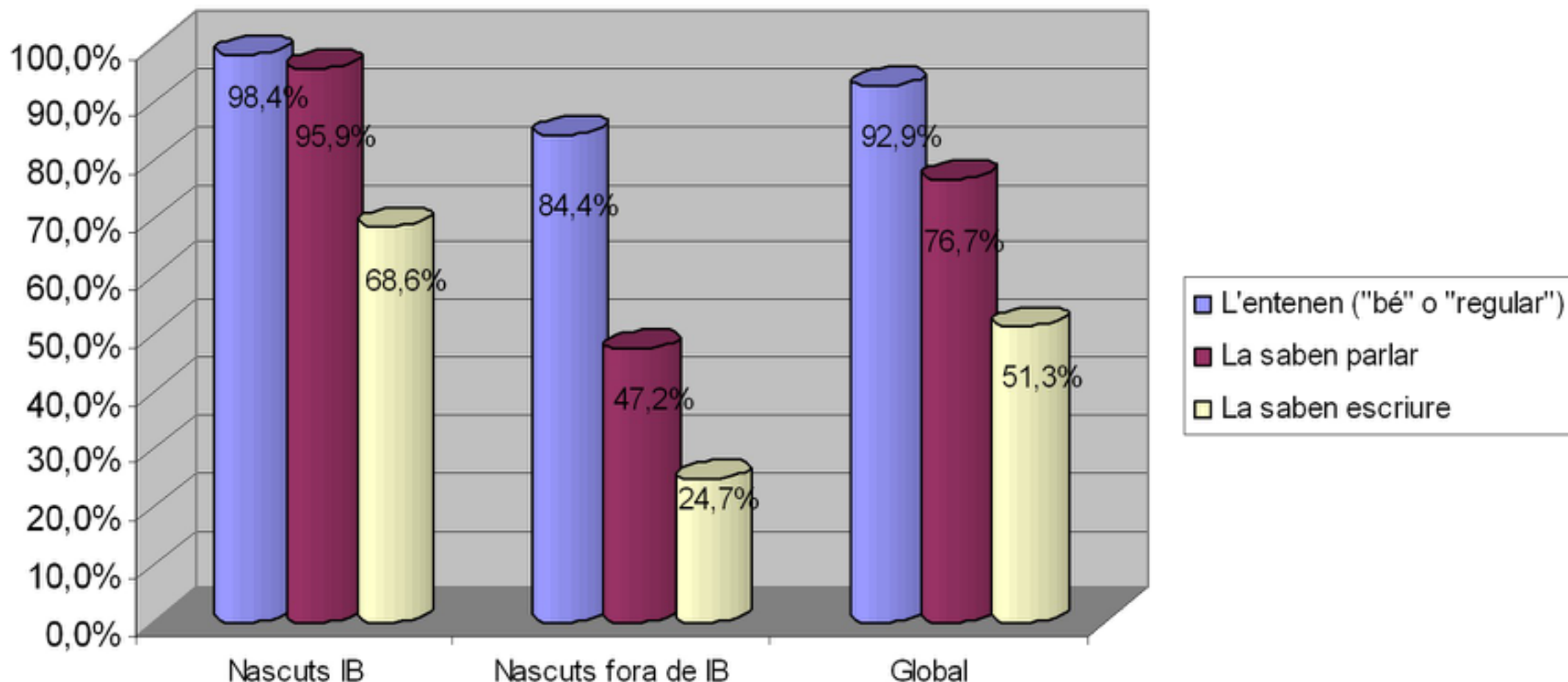


CONeixEMENTS DE LA LLENGUA CATALANA (2002)

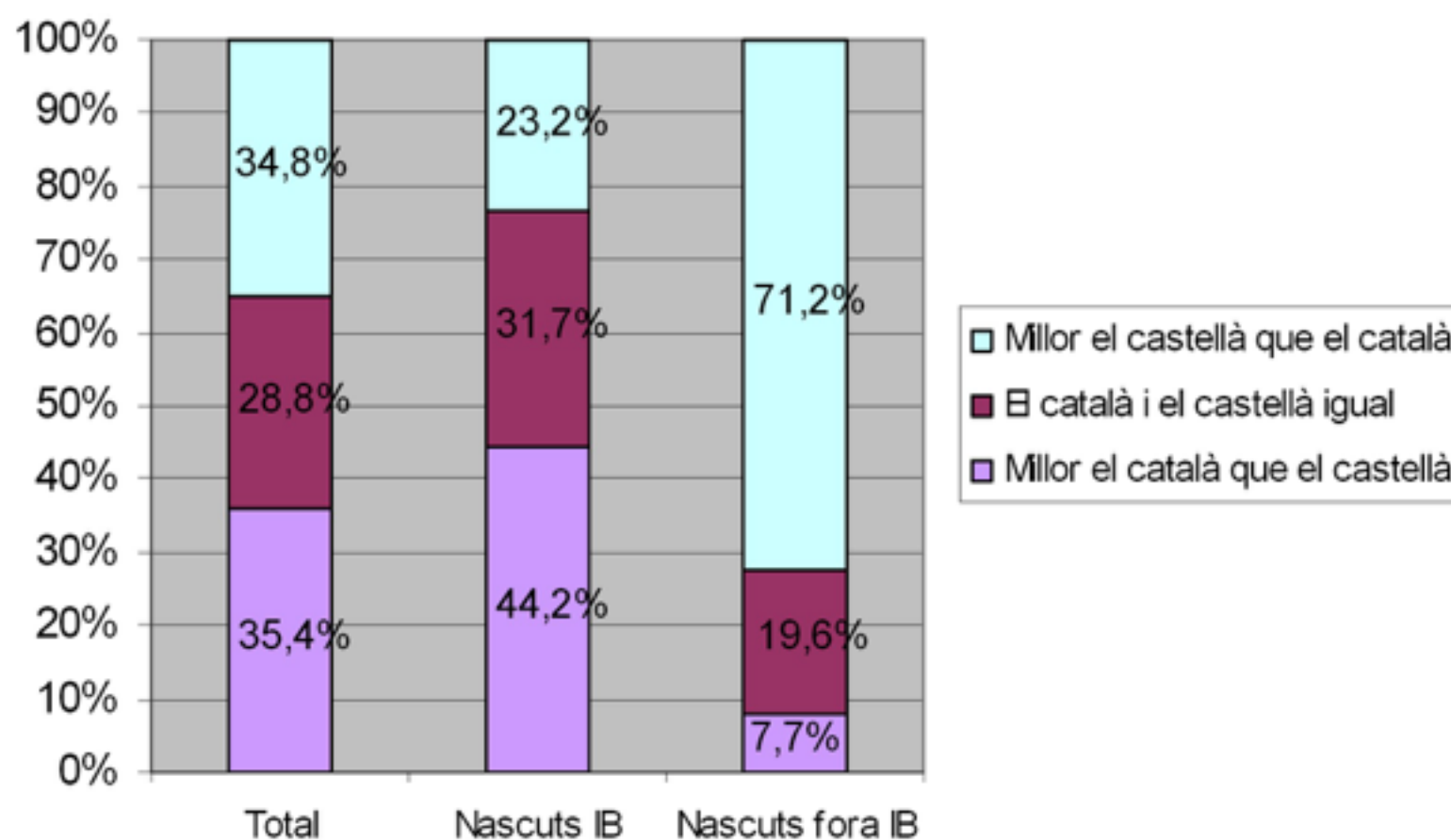
(font: enquesta elaborada per l'empresa Sondymark per al Govern de les Illes Balears entre la població a partir de 18 anys)

Coneixements de llengua catalana



	Nascuts IB	Nascuts fora de IB	Global
L'entenen ("bé" o "regular")	98,4%	84,4%	92,9%
La saben parlar	95,9%	47,2%	76,7%
La saben escriure	68,6%	24,7%	51,3%

Les persones que saben parlar català, parlen...

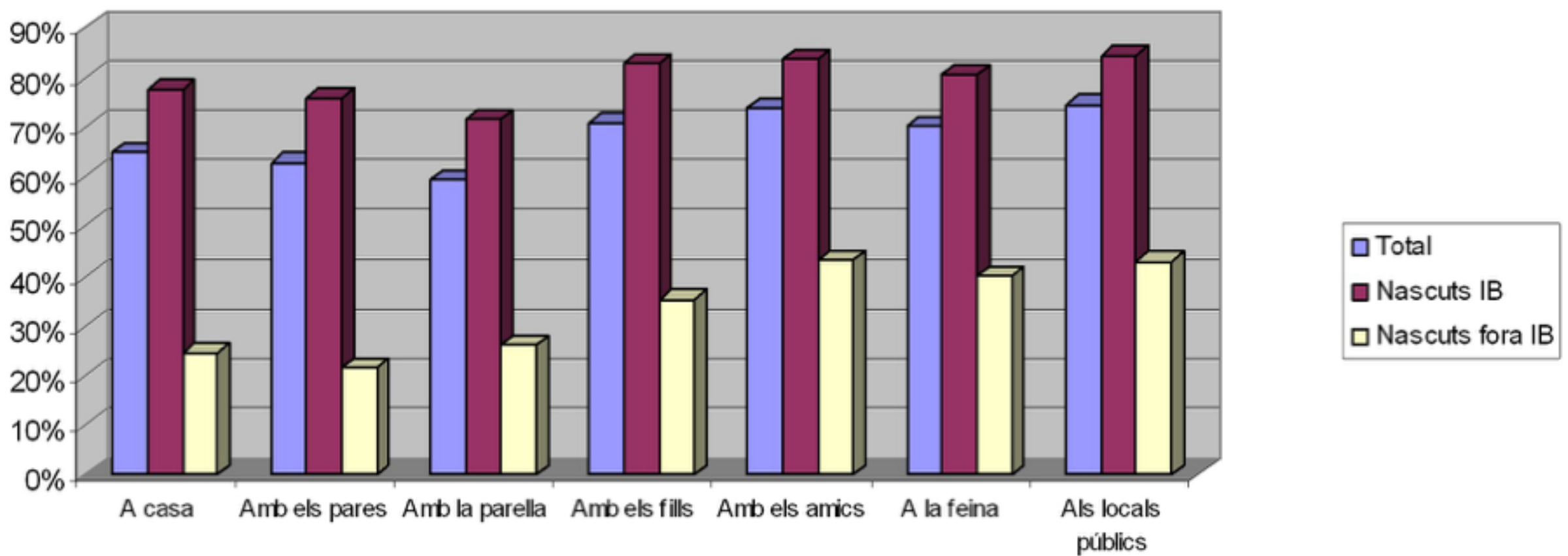


	Total	Nascuts IB	Nascuts fora IB
Millor el català que el castellà	35,4	44,2	7,7
El català i el castellà igual	28,8	31,7	19,6
Millor el castellà que el català	34,8	23,2	71,2

Usos de català i castellà entre els que saben parlar en català

		Total	Nascuts IB	Nascuts fora IB
A casa parlen	Més català	53,7%	66,3%	14,4%
	Les dues llengües igual	11,0%	11,3%	10,1%
	Més castellà	35,0%	22,3%	75,0%
Amb els pares parlen	Més català	53,2%	65,4%	14,9%
	Les dues llengües igual	95,0%	10,4%	67,0%
	Més castellà	37,0%	24,0%	77,6%
Amb la parella parlen	Més català	49,9%	52,0%	17,1%
	Les dues llengües igual	94,0%	95,0%	90,0%
	Més castellà	40,5%	28,4%	73,0%
Amb els fills parlen	Més català	55,8%	68,4%	19,1%
	Les dues llengües igual	15,0%	14,5%	16,3%
	Més castellà	28,7%	16,7%	63,8%
Amb els amics parlen	Més català	43,4%	52,1%	16,3%
	Les dues llengües igual	30,4%	31,6%	26,8%
	Més castellà	25,9%	16,2%	56,3%
A la feina parlen	Més català	31,7%	36,6%	17,3%
	Les dues llengües igual	38,5%	43,8%	22,8%
	Més castellà	29,6%	19,5%	59,0%
Als locals públics parlen	Més català	33,4%	39,6%	13,8%
	Les dues llengües igual	41,0%	44,7%	29,2%
	Més castellà	25,5%	15,6%	56,6%

Parlen més el català o les dues llengües igual. Els qui saben parlar les dues llengües

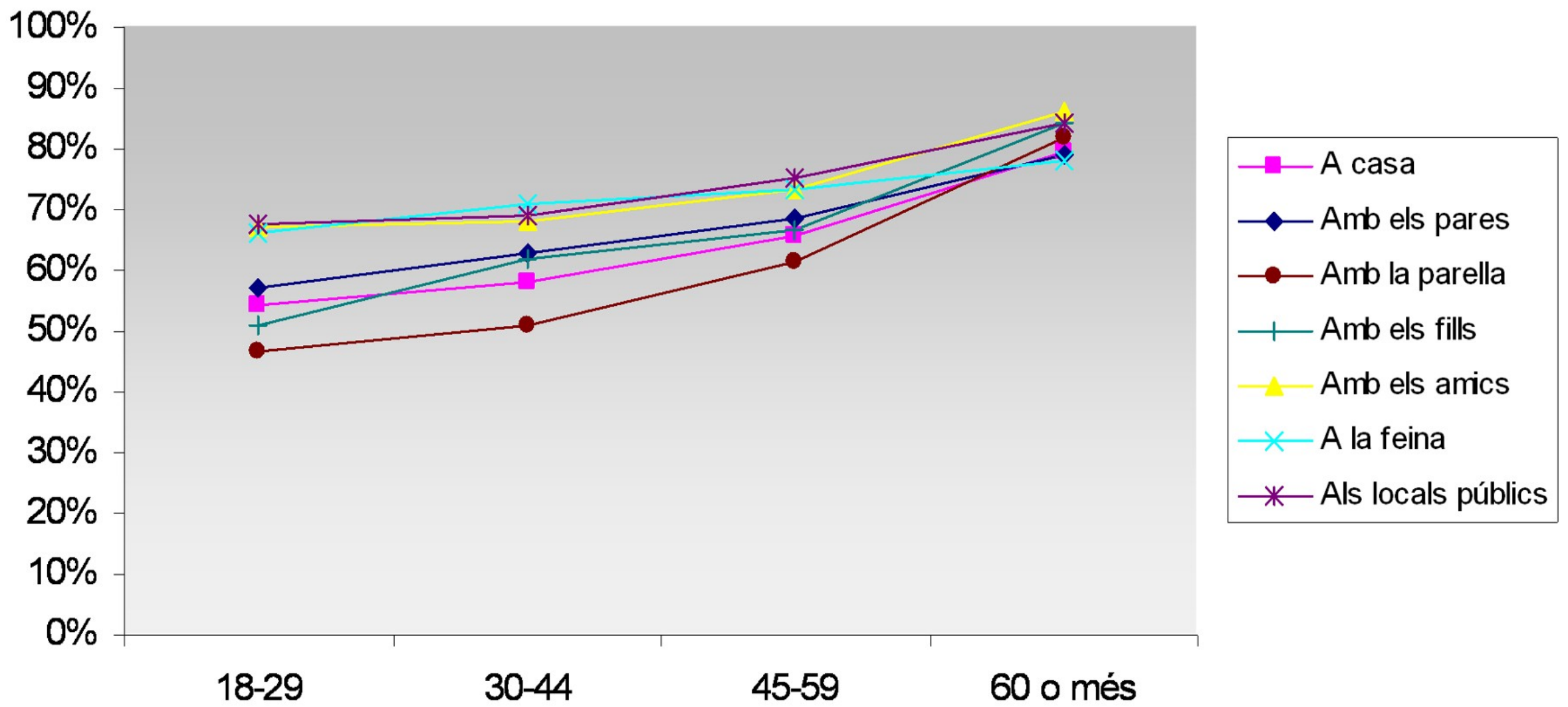


	Total	Nascuts IB	Nascuts fora IB
A casa	64,7%	77,6%	24,5%
Amb els pares	62,7%	75,8%	21,6%
Amb la parella	59,3%	71,5%	26,1%
Amb els fills	70,8%	82,9%	35,4%
Amb els amics	73,8%	83,8%	43,1%
A la feina	70,2%	80,4%	40,1%
Als locals públics	74,4%	84,3%	43,0%

Parlen més el català o les dues llengües igual.
Els qui saben parlar les dues llengües. Segons el lloc de residència

	Total	Palma	Pobles de Mallorca	Menorca	Eivissa	Formentera
A casa	64,7%	52,1%	75,3%	85,7%	50,3%	81,9%
Amb els pares	62,7%	51,1%	72,6%	84,6%	46,5%	83,1%
Amb la parella	59,3%	48,1%	68,6%	80,9%	43,3%	80,4%
Amb els fills	70,8%	55,0%	79,7%	92,9%	65,2%	86,8%
Amb els amics	73,8%	62,4%	83,7%	92,1%	60,1%	88,2%
A la feina	70,2%	60,9%	80,5%	85,3%	51,1%	82,7%
Als locals públics	74,4%	62,9%	83,1%	93,9%	65,7%	82,2%

Parlen més el català o les dues llengües igual.
Els qui saben parlar les dues llengües. Segons grup d'edat



	18-29	30-44	45-59	60 o més
A casa	54,5%	58,0%	65,9%	79,3%
Amb els pares	57,1%	62,7%	68,4%	78,9%
Amb la parella	46,5%	50,8%	61,2%	82,0%
Amb els fills	50,9%	62,0%	66,6%	84,3%
Amb els amics	67,0%	67,9%	73,1%	86,2%
A la feina	66,0%	71,0%	73,4%	78,1%
Als locals públics	67,7%	69,1%	75,1%	84,5%